



ФЕДЕРАЛЬНАЯ СЛУЖБА  
ГОСУДАРСТВЕННОЙ СТАТИСТИКИ

# Индексы потребительских цен на товары и услуги в Белгородской области



за август 2023 года



ФЕДЕРАЛЬНАЯ СЛУЖБА  
ГОСУДАРСТВЕННОЙ СТАТИСТИКИ

# Индексы потребительских цен на товары и услуги в Белгородской области

за август 2023 года

- 01** ИНДЕКСЫ ПОТРЕБИТЕЛЬСКИХ ЦЕН  
НА ТОВАРЫ И УСЛУГИ
- 02** ИНДЕКСЫ ЦЕН НА ОТДЕЛЬНЫЕ ГРУППЫ  
И ВИДЫ ПРОДОВОЛЬСТВЕННЫХ ТОВАРОВ
- 03** ИНДЕКСЫ ЦЕН НА ОТДЕЛЬНЫЕ ГРУППЫ  
И ВИДЫ НЕПРОДОВОЛЬСТВЕННЫХ ТОВАРОВ
- 04** ИНДЕКСЫ ЦЕН НА ТОПЛИВО МОТОРНОЕ
- 05** ИНДЕКСЫ ЦЕН И ТАРИФОВ НА УСЛУГИ



# ИНДЕКСЫ ПОТРЕБИТЕЛЬСКИХ ЦЕН НА ТОВАРЫ И УСЛУГИ

АВГУСТ 2023 ГОДА В % К ПРЕДЫДУЩЕМУ МЕСЯЦУ



99,98

ИПЦ



99,78

Продовольственные товары



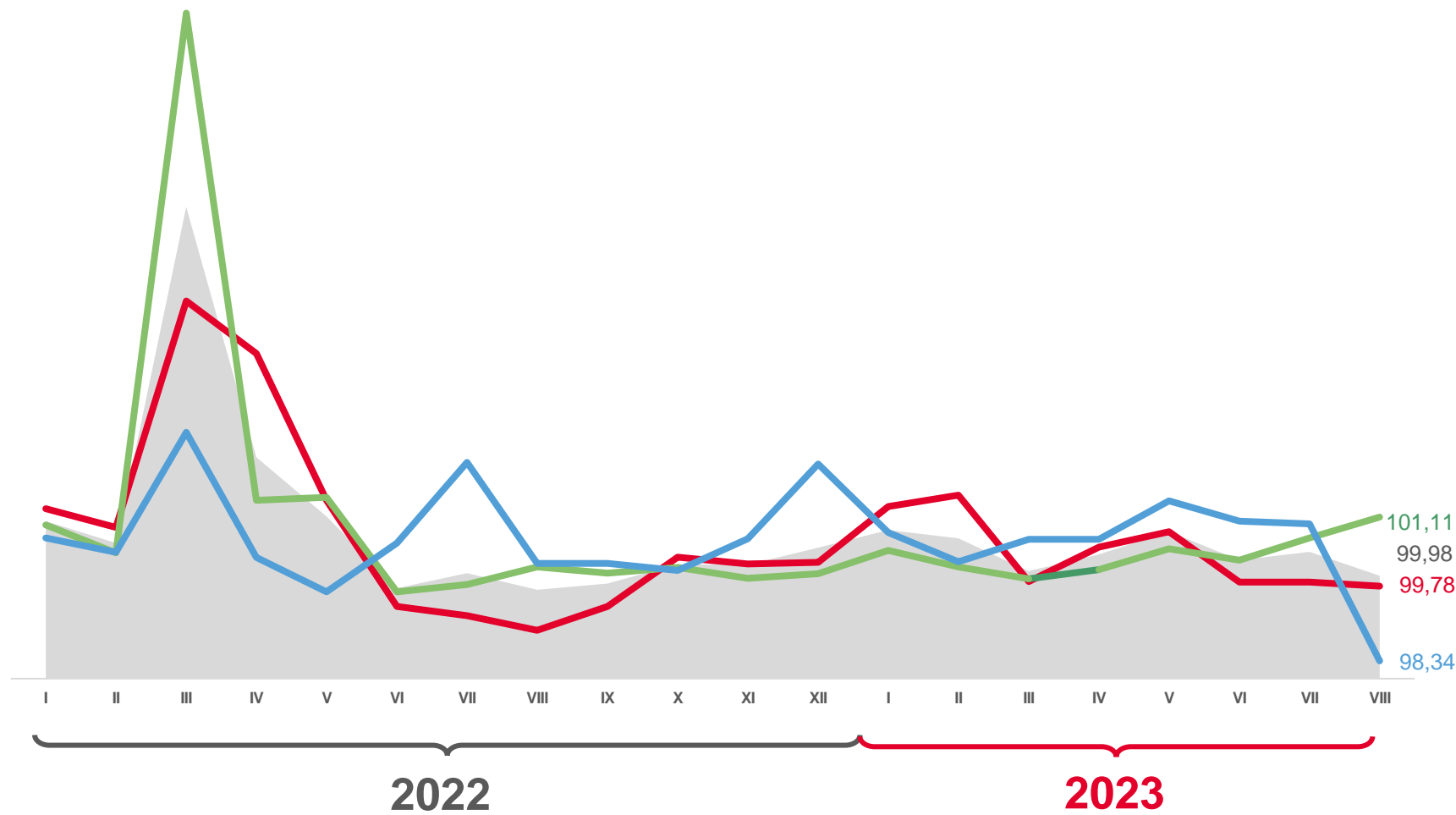
101,11

Непродовольственные товары



98,34

Услуги



Индекс потребительских цен



Непродовольственные товары



Продовольственные товары



Услуги





# ИНДЕКСЫ ПОТРЕБИТЕЛЬСКИХ ЦЕН НА ТОВАРЫ И УСЛУГИ

АВГУСТ 2023 ГОДА В % К ДЕКАБРЮ ПРЕДЫДУЩЕГО ГОДА



**103,61**

ИПЦ



**103,60**

Продовольственные товары



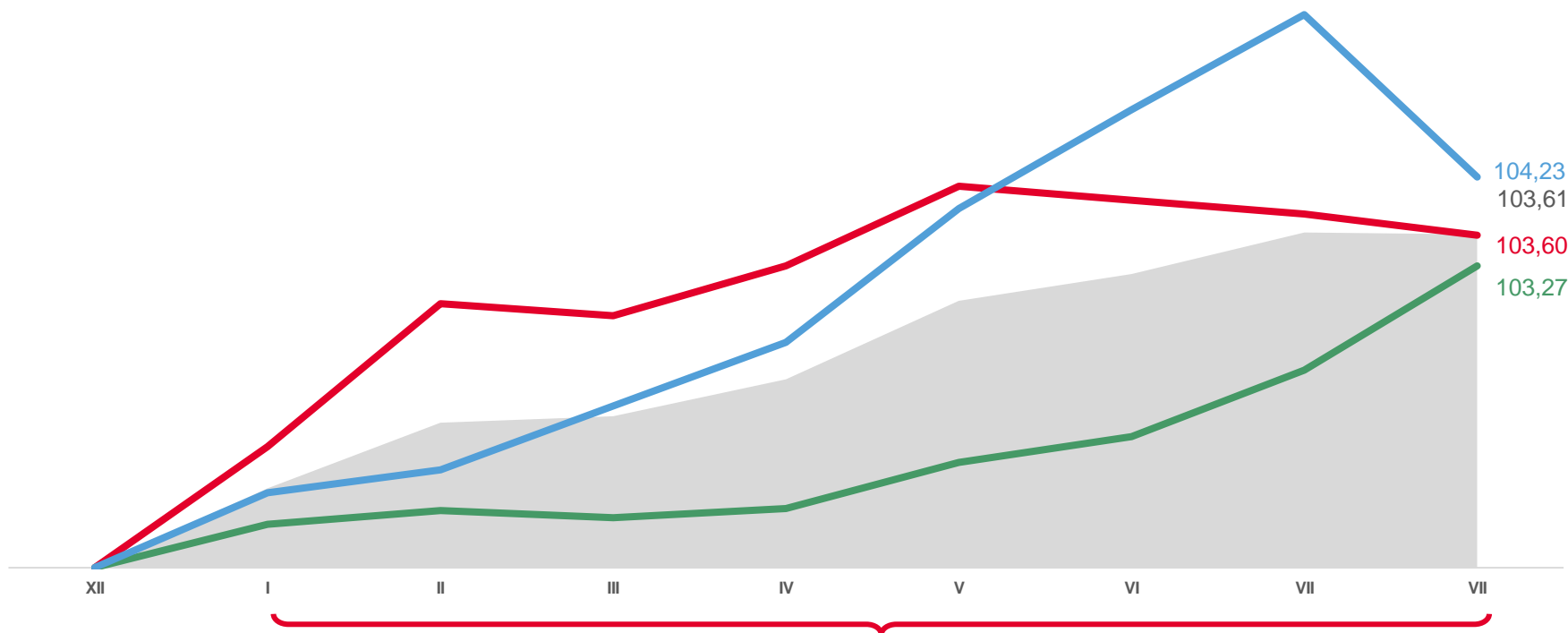
**103,27**

Непродовольственные товары



**104,23**

Услуги



2022

2023



Индекс потребительских цен



Непродовольственные товары



Продовольственные товары



Услуги





# ИНДЕКСЫ ПОТРЕБИТЕЛЬСКИХ ЦЕН НА ТОВАРЫ И УСЛУГИ

АВГУСТ 2023 ГОДА В % К СООТВЕТСТВУЮЩЕМУ МЕСЯЦУ ПРЕДЫДУЩЕГО ГОДА



**104,37**

ИПЦ



**103,79**

Продовольственные товары



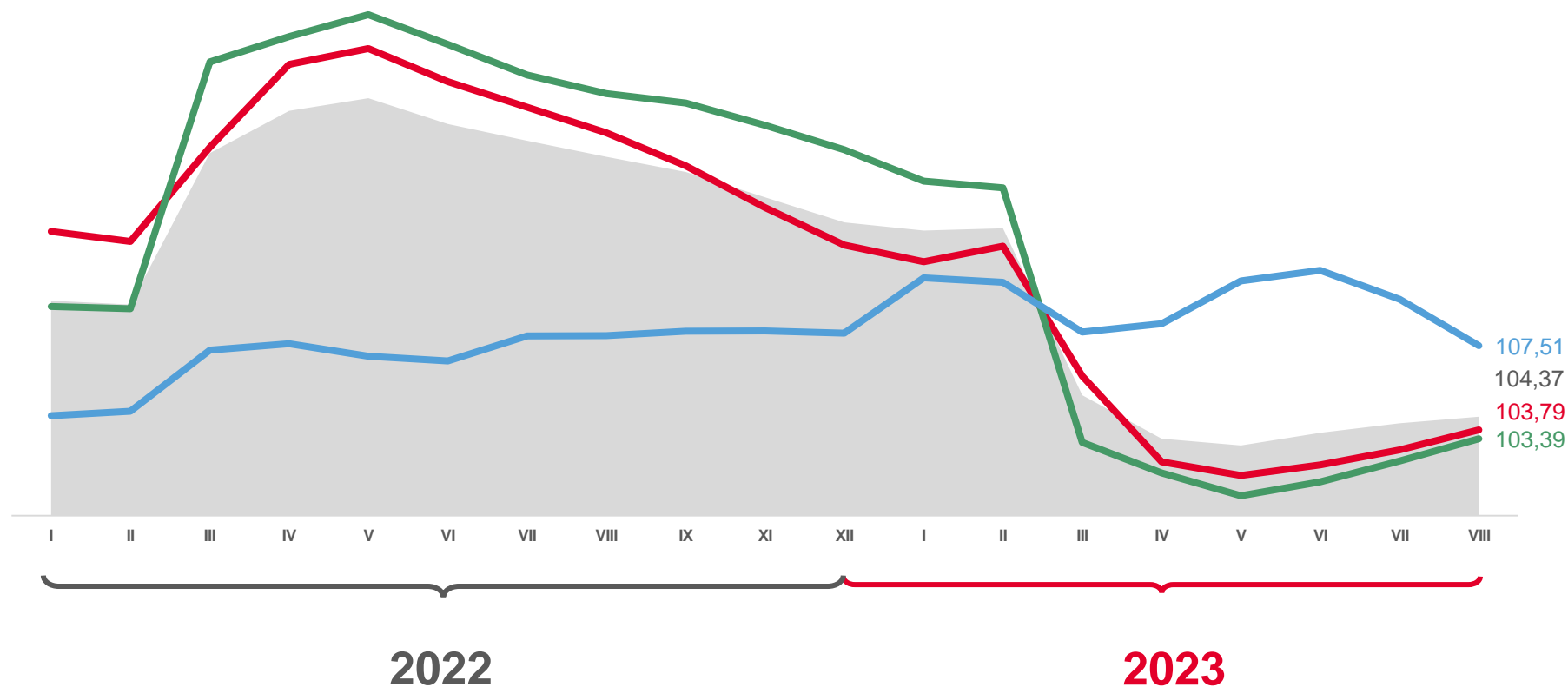
**103,39**

Непродовольственные товары



**107,51**

Услуги



Индекс потребительских цен



Непродовольственные товары



Продовольственные товары



Услуги





# ИНДЕКСЫ ПОТРЕБИТЕЛЬСКИХ ЦЕН НА ТОВАРЫ И УСЛУГИ

ЯНВАРЬ-АВГУСТ 2023 ГОДА В % К СООТВЕТСТВУЮЩЕМУ ПЕРИОДУ ПРЕДЫДУЩЕГО ГОДА



**106,00**

ИПЦ



**105,13**

Продовольственные товары



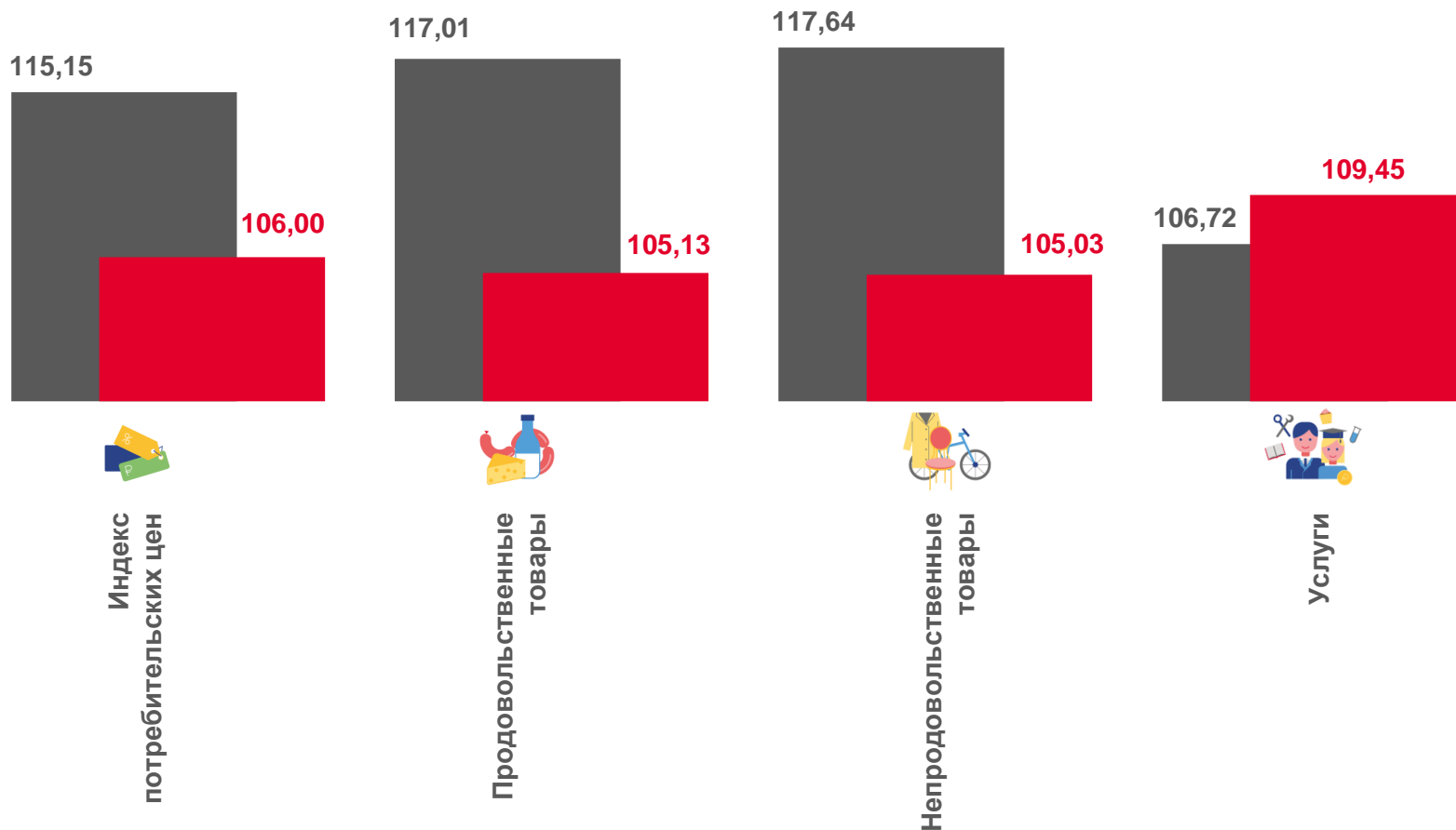
**105,03**

Непродовольственные товары



**109,45**

Услуги



■ Январь-август 2022г. к январю-августу 2021г.

■ Январь-август 2023г. к январю-августу 2022г.





# ИНДЕКСЫ ЦЕН НА ОТДЕЛЬНЫЕ ГРУППЫ И ВИДЫ ПРОДОВОЛЬСТВЕННЫХ ТОВАРОВ

АВГУСТ 2023 ГОДА В % К ПРЕДЫДУЩЕМУ МЕСЯЦУ



99,78

Продовольственные товары



102,60

Мясопродукты



102,40

Яйца



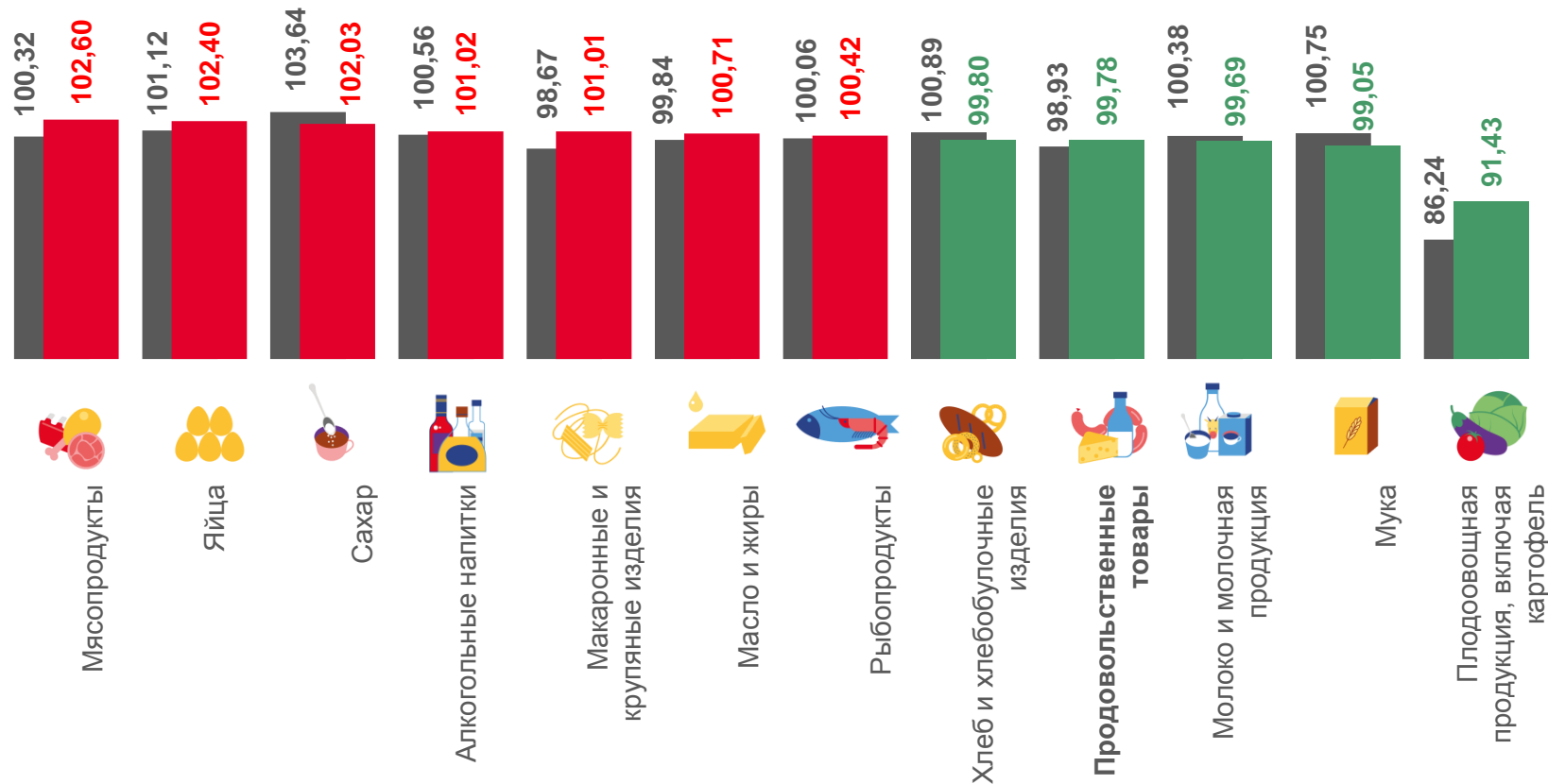
99,05

Мука



91,43

Фруктовоовощная продукция, включая картофель



■ Август 2022г. к июлю 2022г.

■ Август 2023г. к июлю 2023г.

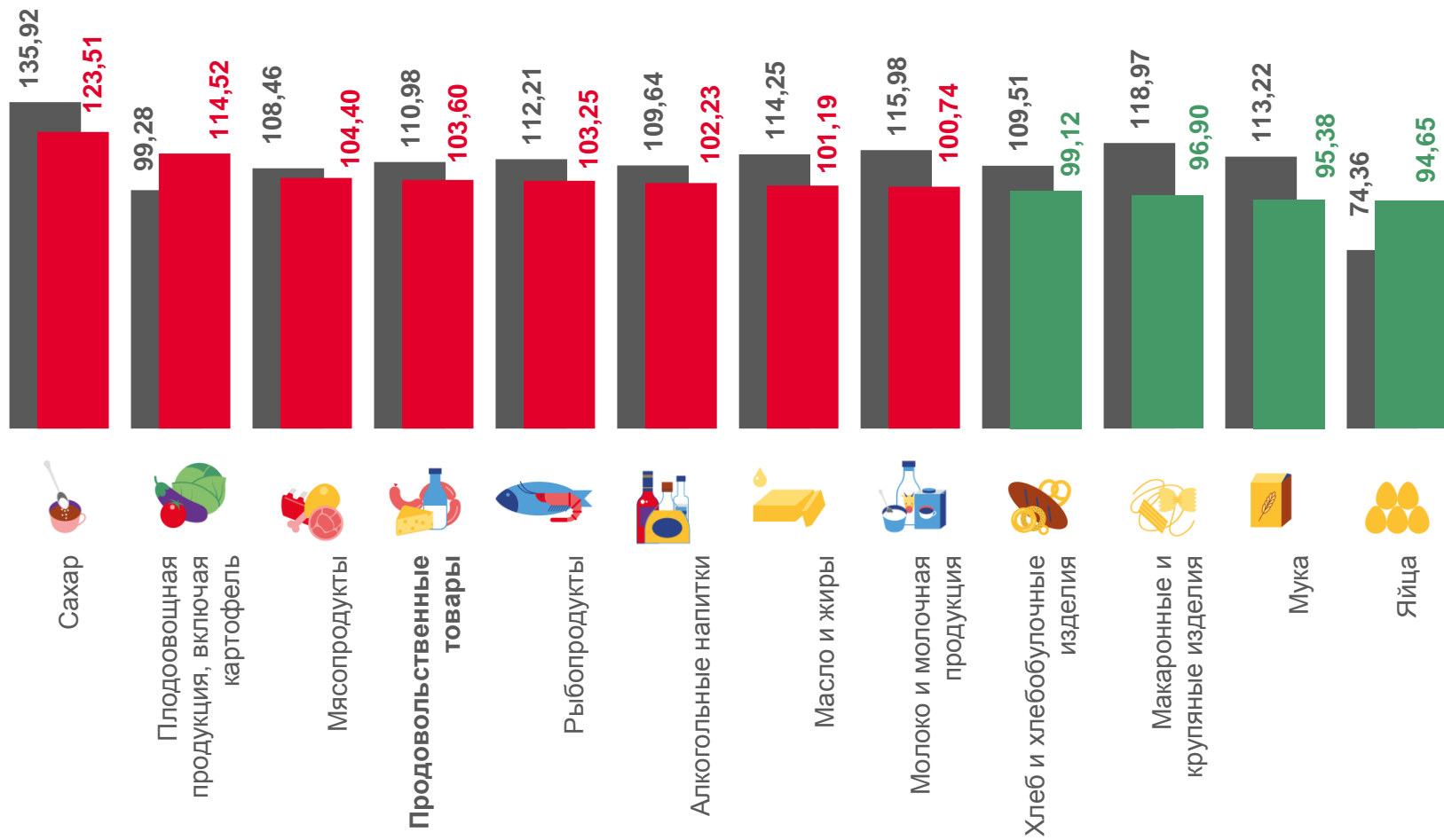






# ИНДЕКСЫ ЦЕН НА ОТДЕЛЬНЫЕ ГРУППЫ И ВИДЫ ПРОДОВОЛЬСТВЕННЫХ ТОВАРОВ

АВГУСТ 2023 ГОДА В % К ДЕКАБРЮ ПРЕДЫДУЩЕГО ГОДА



■ Август 2022г. к декабрю 2021г.

■ Август 2023г. к декабрю 2022г.







# ИНДЕКСЫ ЦЕН НА ОТДЕЛЬНЫЕ ГРУППЫ И ВИДЫ НЕПРОДОВОЛЬСТВЕННЫХ ТОВАРОВ

АВГУСТ 2023 ГОДА В % К ПРЕДЫДУЩЕМУ МЕСЯЦУ



101,11

Непродовольственные товары



106,40

Ювелирные изделия



101,25

Электротовары и другие бытовые приборы



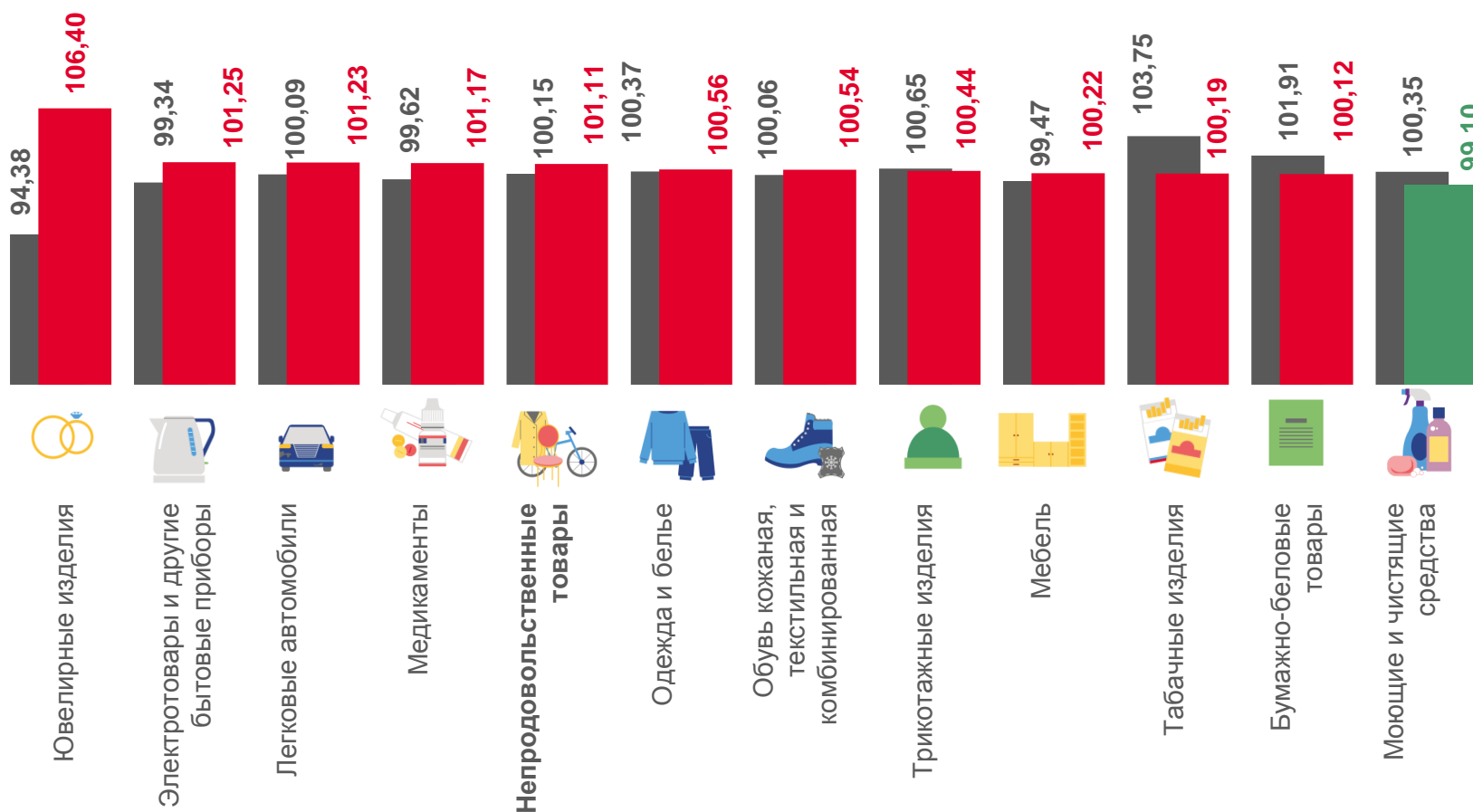
100,12

Бумажно-беловые товары



99,10

Моющие и чистящие средства



■ Август 2022г. к июлю 2022г.

■ Август 2023г. к июлю 2023г.





# ИНДЕКСЫ ЦЕН НА ОТДЕЛЬНЫЕ ГРУППЫ И ВИДЫ НЕПРОДОВОЛЬСТВЕННЫХ ТОВАРОВ

АВГУСТ 2023 ГОДА В % К ДЕКАБРЮ ПРЕДЫДУЩЕГО ГОДА



**103,27**

Непродовольственные товары



**116,94**

Ювелирные изделия



**106,46**

Табачные изделия



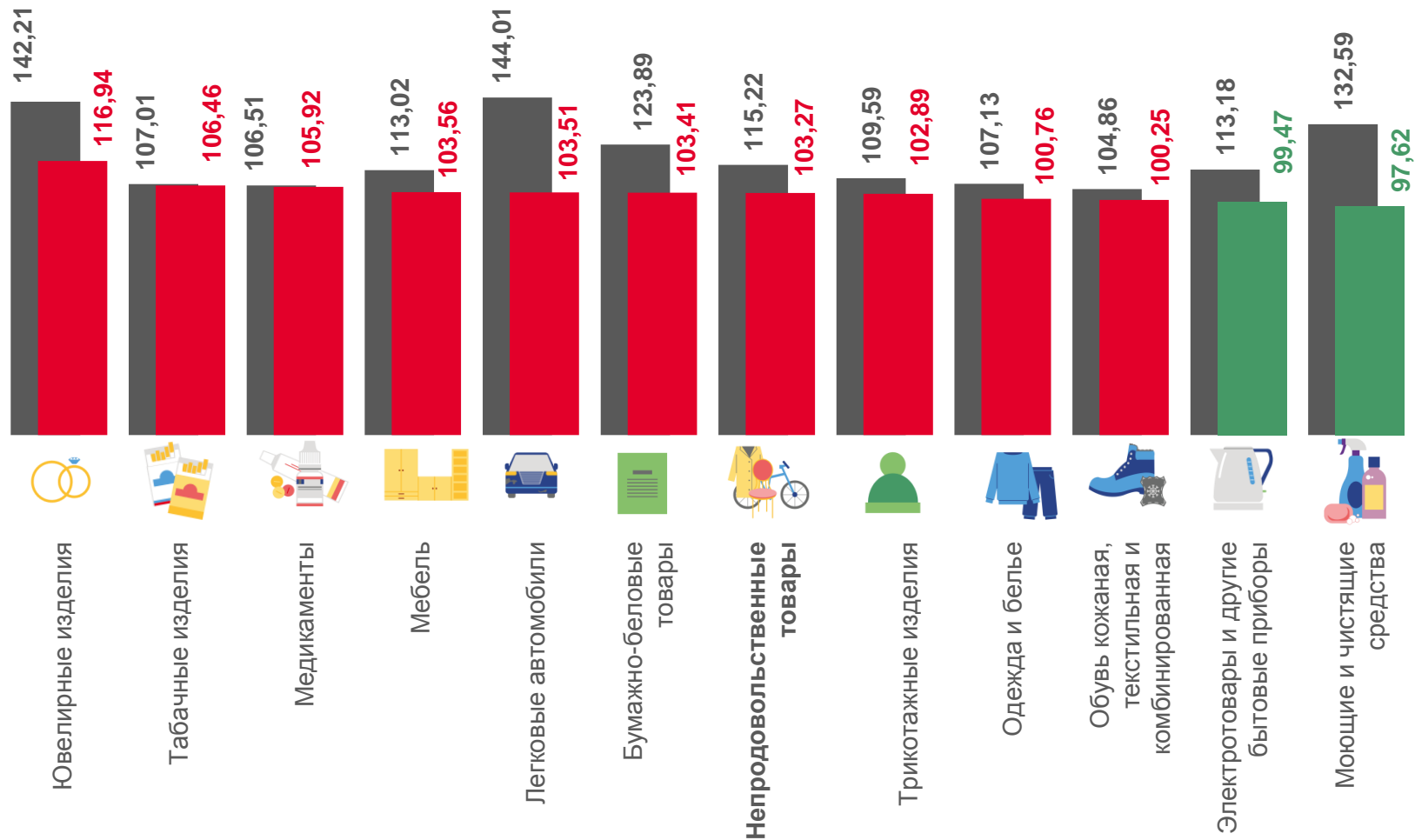
**99,47**

Электротовары и другие бытовые приборы



**97,62**

Моющие и чистящие средства



■ Август 2022г. к декабрю 2021г.

■ Август 2023г. к декабрю 2022г.





# ИНДЕКСЫ ЦЕН НА ТОПЛИВО МОТОРНОЕ

АВГУСТ 2023 ГОДА В % К ПРЕДЫДУЩЕМУ МЕСЯЦУ



102,67

Топливо моторное



105,71

Газовое моторное топливо



104,65

Дизельное топливо



104,05

Бензин автомобильный марки АИ-98



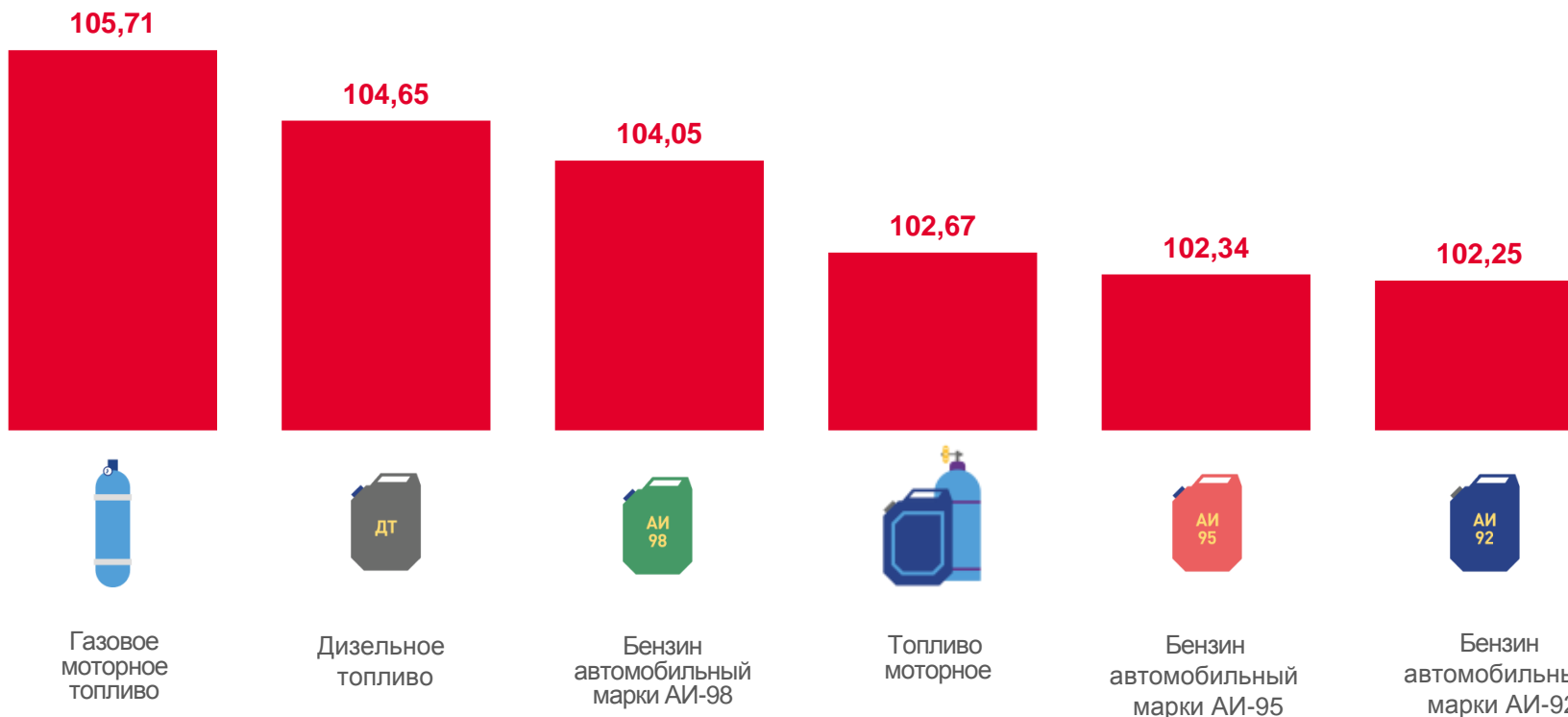
102,34

Бензин автомобильный марки АИ-95



102,25

Бензин автомобильный марки АИ-92



СРЕДНИЕ ЦЕНЫ НА ТОПЛИВО МОТОРНОЕ





# ИНДЕКСЫ ЦЕН И ТАРИФОВ НА УСЛУГИ

АВГУСТ 2023 ГОДА В % К ПРЕДЫДУЩЕМУ МЕСЯЦУ



Услуги

98,34



Услуги банков

104,60



Услуги страхования

100,23



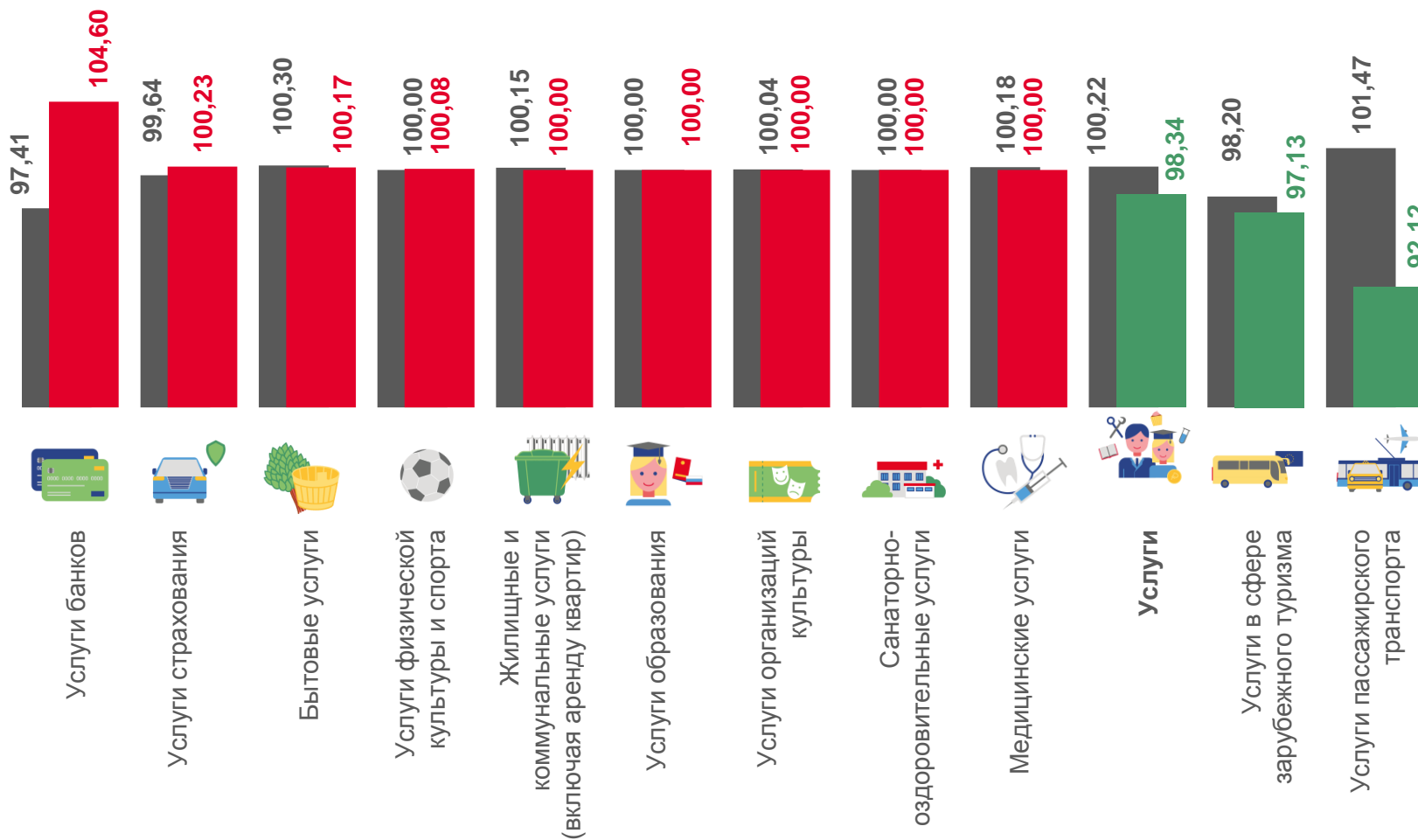
Услуги в сфере зарубежного туризма

97,13



Услуги пассажирского транспорта

92,12



■ Август 2022г. к июлю 2022г.

■ Август 2023г. к июлю 2023г.





# ИНДЕКСЫ ЦЕН И ТАРИФОВ НА УСЛУГИ

АВГУСТ 2023 ГОДА В % К ДЕКАБРЮ ПРЕДЫДУЩЕГО ГОДА



Услуги

104,23



Услуги в сфере зарубежного туризма

146,62



Услуги банков

112,73



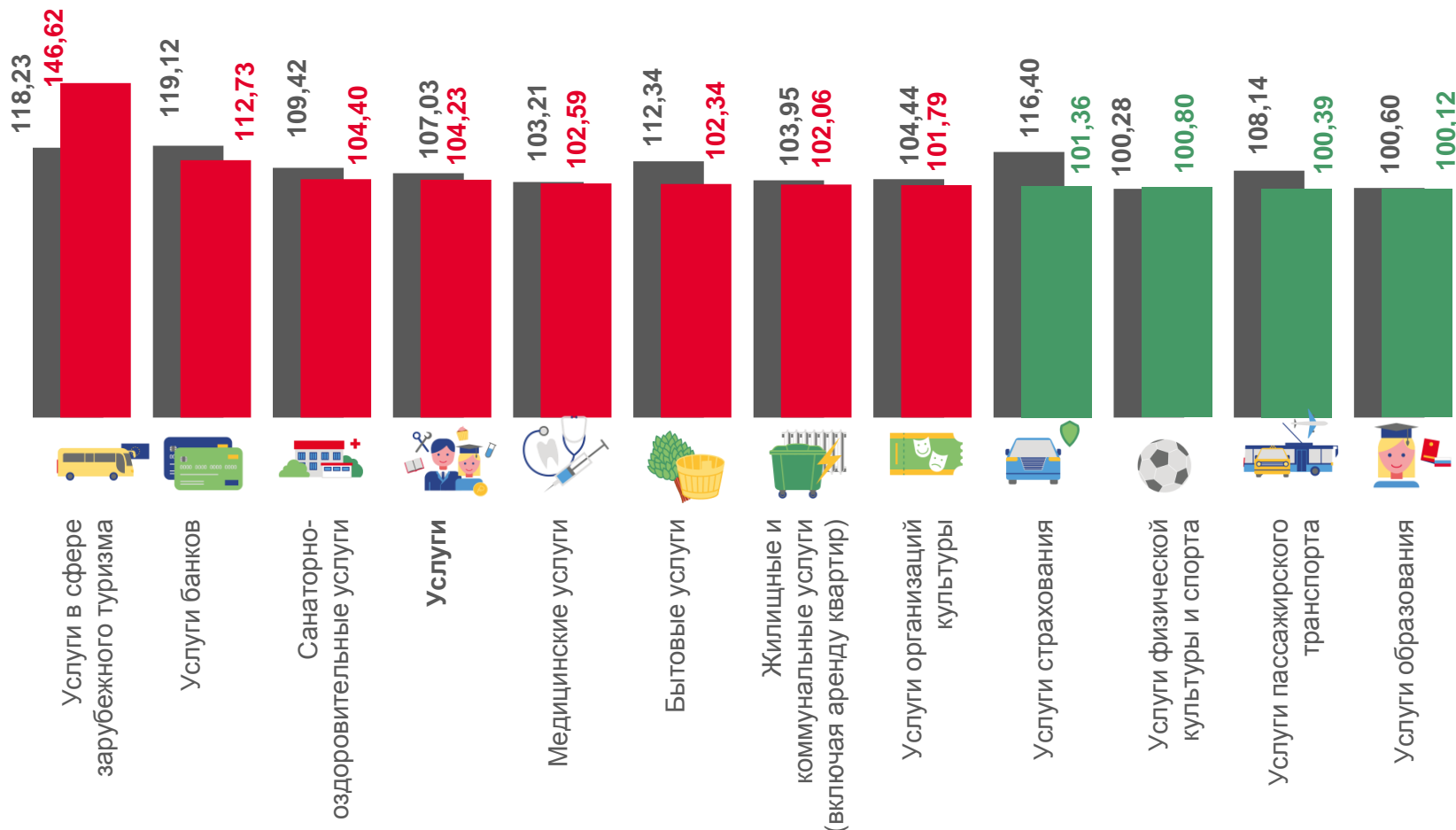
Услуги пассажирского транспорта

100,39



Услуги образования

100,12



■ Август 2022г. к июлю 2022г.

■ Август 2023г. к июлю 2023г.